

Фамилия, имя:

ОЦЕНКА:



Вариант 1


1

ЖИЛИ-БЫЛИ БУКВЫ


1 Соедини стрелками рисунки с буквами.



В



Ч



С

Обозначь правильную концовку.

Эти буквы обозначают...

- согласные звуки
- гласные звуки



с. 5-8

- 2 Обведи буквы, которые обозначают гласные звуки.

Ш У К Ы Р Н

- 3 Почувствуй себя волшебником — преврати эти буквы в предметы.

О П Ж Ф

Фамилия, имя:

ОЦЕНКА:




Вариант 2

3

ЖИЛИ-БЫЛИ БУКВЫ

1 Соедини стрелками рисунки с буквами.



И



О



Ё

Обозначь правильную концовку.

Эти буквы обозначают...

- согласные звуки
- гласные звуки



с. 5–8

- 2 Обведи буквы, которые обозначают согласные звуки.

Д К У М Э Б

- 3 Почувствуй себя волшебником — преврати эти буквы в предметы.

С В Т Ш

Фамилия, имя:

ОЦЕНКА:



Вариант 1

5

ЖИЛИ-БЫЛИ БУКВЫ

1 Отметь правильную концовку.

Девочку из книги Ирины Токмаковой звали...

Таня

Аля

Валя

2 Обведи букву, которая выбежала на середину страницы.

Я

О

Л

М

А

3 Продолжи ряд звуков, которые нельзя спеть.

[С]

[Ж]

[Б]

